

# 白俄罗斯经济

维基百科，自由的百科全书

**白俄罗斯经济**属于中高度开发，在全球人类发展指数中偏高，水资源丰富，从苏联时代开始就重工业基础雄厚，在苏联时期是苏联生活水准最高的加盟共和国之一。**2011**年产业结构中农业占国内生产毛额（GDP）比重为**8.6%**、工业占**31.7%**、服务业占**59.7%**。白俄罗斯经济极度依赖俄罗斯，进出口基本上以俄罗斯为主。

白俄罗斯是全球首屈一指的卡车、拖拉机、公路施工设备以及市政车辆的出口国，所以长期受到欧美批评抵制下，依靠与俄罗斯和其盟国的经济贸易，依然走出自己的发展道路，获得较高生活水准，其财政状况还胜过不少较弱的欧洲国家，其生产全球**17%**的联合收割机，**BelAZ**自卸车更占据了全球**30%**的市场份额。乌克兰危机后受累于俄罗斯遭到欧美制裁，白俄经济发展一度受困，但**2010**年后与中华人民共和国积极发展外贸的成果开始显现，获得较大出口成就。<sup>[9]</sup>

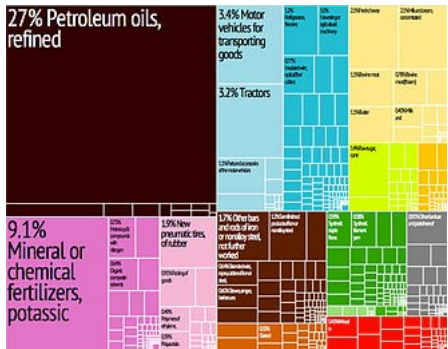
受惠于工业发达的基础白俄罗斯在IT服务的人均出口额方面远超其它独联体国家，堪比印度，在光学和激光装置以及核能控制系统等高新技术领域也有自主技术，中国经济学家认为其有潜力成为“东欧的日本”或是至少成为东欧的韩国。现任政府对于微电子、纳米技术和生物技术等领域有高度投资兴趣，意图发展更高科技产业，中白工业园和北京饭店是引入中国资本的较大象征，许多中国大陆本土企业开始进军白俄设厂，意图将此地较成熟的环境和高素质劳工当成进入东欧的跳板，并且东可发展俄罗斯、西可进军欧洲、向南发展中东中亚，其政治上与中俄的高度同盟也让许多企业对财富安全和经营风险较为放心。

## 参考文献

- The World Bank / World Development Indicators (August 01, 2013 revision). The World Bank DataBank. World Bank. [2013-10-10].
- IMF Executive Board Concludes 2013 Article IV Consultation with Belarus and Fourth Post-Program Monitoring Discussions. *International Monetary Fund*. June 12, 2013 [2013-10-10].
- The World Factbook - Belarus / Economy - overview. *CIA World Factbook*. 2012 [2013-10-10].
- Годовые данные / Цены / Индексы цен по отдельным секторам экономики. BelStat.Gov.BY. Национальный статистический комитет Республики Беларусь. [2013-10-10] **（俄文）**.
- Антония Ходасевич Минск. Белоруссия культивирует уравниловку. www.ng.ru – Независимая газета. 2008-06-02 [2013-10-10] **（俄文）**.
- https://www.cia.gov/library/publications/the-world-factbook/geos/bo.html
- Doing Business in Belarus 2013. Doing Business. World Bank and International Financial Corporation. [2013-10-10].
- Sovereigns rating list. Standard & Poor's. [26 May 2011].
- 白俄罗斯对外政策 (http://www.ciis.org.cn/chinese/2014-02/24/content\_6689858.htm)

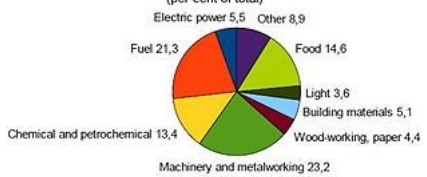
取自“https://zh.wikipedia.org/w/index.php?title=白俄罗斯经济&oldid=38361518”

- 
- 本页面最后修订于**2015年12月15日 (星期二) 12:20**。
  - 本站的全部文字在知识共享 署名-相同方式共享 3.0协议之条款下提供，附加条款亦可能应用（请参阅使用条款）。Wikipedia®和维基百科标志是维基媒体基金会的注册商标；维基™是维基媒体基金会的商标。维基媒体基金会是在美国佛罗里达州登记的501(c)(3)免税、非营利、慈善机构。



出口品

Share of output selected industries in total industrial output in 2008  
(per cent of total)



工业分布

## 白俄罗斯经济



(上)白俄生产的矿业卡车、(左一)白俄城际铁路、(右一)国家芭蕾舞剧院、(左下)风力农场、(右下)收割机制造业、(底)斯卢茨克糖厂









货币                    白俄卢布 (BYB/BYR)

财政年度              Calendar year

贸易组织              CIS

### 统计数据

国内生产总值	▲ \$63.267 billion (2012 est.) <sup>[1]</sup> ▲ \$147.565 billion (PPP; 2012 est.) <sup>[1]</sup>
- 排名:	第57 (2012, PPP)名
- 增长率:	5.5% (2011) 1.5% (2012 est.) 2.1% (2013 proj.) <sup>[2]</sup>
- 人均:	▲ \$15,592 (PPP; 2012 est.) <sup>[1]</sup>
- 按产业分布:	农业(9.1%), 工业(47.2%), 服务业(43.7%) (2012 est.) <sup>[3]</sup>
通货膨胀 (消费者物价指数)	21.8% (Dec 2011—Dec 2012) <sup>[4]</sup> 59.2% (2012 average) 20.5% (2013 average; proj.) <sup>[2]</sup>
贫困人口比率	27.1% (2003 est.) <sup>[3]</sup> 10% (2008 est.) <sup>[5]</sup> 7.3% (2011 est.) <sup>[1]</sup>

<b>基尼系数</b>	<span style="color: blue;">—</span> 27.7 (2010 est.) <span style="color: green;">▲</span> 26.5 (2011 est.) <sup>[1]</sup>
<b>劳动力</b>	<span style="color: green;">▲</span> 4.504 million (2011 est.) <sup>[1]</sup>
- 按产业分布:	农业(9.4%), 工业(45.9%), 服务业(44.7%) (2005 est.) <sup>[6]</sup>
<b>失业率</b>	1% (2009 est.官方登记)
<b>主要产业</b>	石化业, 盐矿, 食品, 木材, 金属工具, 拖拉机, 卡车, 重机具, 机车, 电视, 光纤, 肥料, 纺织, 无线电设备, 家电  谷物, 番茄, 蔬果, 蔗糖, 牛肉牛奶 <sup>[3]</sup>
<b>经商容易度</b>	<span style="color: green;">▲</span> 63rd <sup>[7]</sup>
	<b>对外贸易</b>
<b>出口</b>	<span style="color: green;">▲</span> \$51.861 billion (2012 est.; BoP) <sup>[1]</sup>
<b>出口货品</b>	机械, 金属, 化学品, 纺织物, 食品 <sup>[3]</sup>
<b>主要出口伙伴</b>	 俄罗斯 35.4%  荷兰 16.5%  乌克兰 12.1%  拉脱维亚 7.1% (2012 est.) <sup>[3]</sup>
<b>进口</b>	<span style="color: green;">▲</span> \$48.852 billion (2012 est.; BoP) <sup>[1]</sup>
<b>进口货品</b>	金属品, 机械, 化学, 食物, 电子品 <sup>[3]</sup>
<b>主要进口伙伴</b>	 俄罗斯 59.3%  德国 5.9%  中国 5.1%  乌克兰 5.0% (2012 est.) <sup>[3]</sup>
<b>外债</b>	\$34.02 billion (31 December 2011 est.) \$34.12 billion (31 December 2012 est.) <sup>[3]</sup>
	<b>公共财政</b>
<b>国债</b>	<span style="color: red;">▼</span> 43.4% of GDP (2011) <span style="color: green;">▲</span> 36.9% of GDP (2012 est.) <span style="color: green;">▲</span> 35.6% of GDP (2013 proj.) <sup>[2]</sup>
<b>收入</b>	\$22.38 billion (2012 est.) <sup>[3]</sup>
<b>支出</b>	\$21.96 billion (2012 est.) <sup>[3]</sup>
<b>信贷评级</b>	B+ (Domestic) B (Foreign) B (T&C Assessment) (Standard & Poor's) <sup>[8]</sup>

**主要数据来源：美国中央情报局世界概况**  
(<https://www.cia.gov/library/publications/the-world-factbook/geos/bo.html>)

除非另外说明，所有数据均以美元表示。